

Универсальная магнитола 2DIN



AVS070AN (#009)

Страна-производитель: Китай
Изготовитель: AVIS ELECTRONICS
OVERSEAS LIMITED
Юридический адрес изготовителя: 506-507A,
HuiGu ChuangXin Technology park, JingBei
road, Shiyao town, Baoan district, Shenzhen,
Guangdong, China, 518108
Импортер: ООО «Авис электроникс»
Юридический адрес импортера: 125167,
г. Москва, Планетная ул., д. 11, пом. 12/11 РМ-2



Внешний вид устройства



- | | |
|-------------------|-------------------------|
| 1. Микрофон | 5. Назад |
| 2. Сброс | 6. Увеличение громкости |
| 3. Кнопка питания | 7. Уменьшение громкости |
| 4. Домой | |

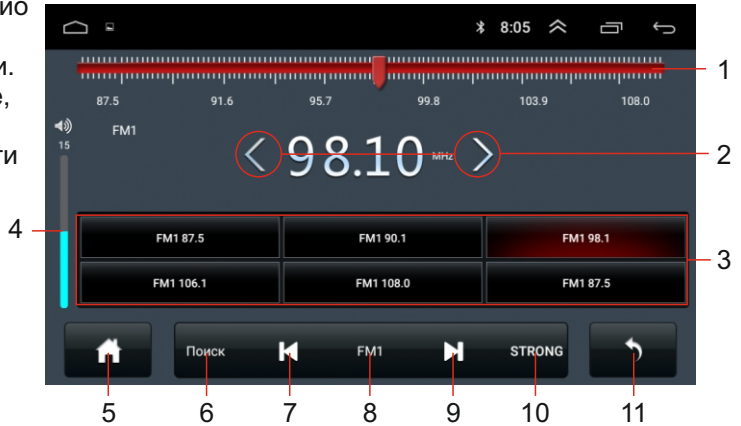
Домашний экран

1. Навигация
2. Радио
3. Bluetooth
4. Программы
5. Музыка
6. Настройки
7. Домой
8. Управление музыкой
9. Скрыть панель
10. Запущенные программы
11. Назад

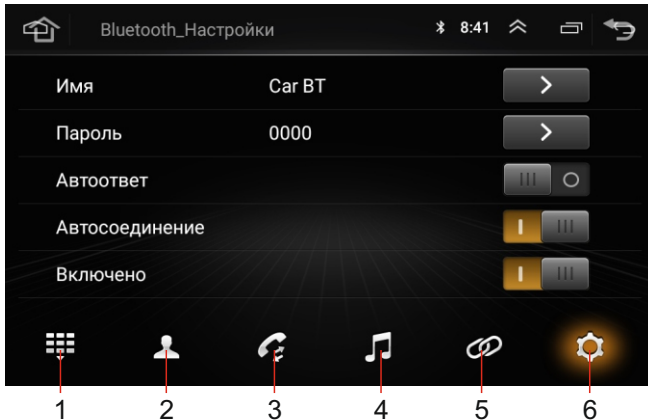


Радио

1. Шкала настройки радио
2. Ручной поиск
3. Сохраненные станции. Нажмите и удерживайте, чтобы сохранить
4. Регулировка громкости
5. Домой
6. Поиск с автосохранением
7. Автопоиск назад
8. Выбор FM/AM
9. Автопоиск вперед
10. Усиление сигнала
11. Назад



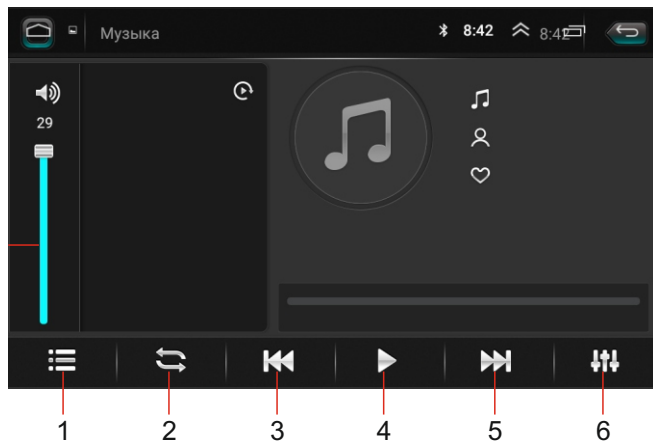
Bluetooth




1. Клавиатура
2. Контакты
3. Вызовы
4. Музыка
5. Сопряженные устройства
6. Настройки

Музыка

1. Список
2. Повтор
3. Предыдущий трек
4. Воспроизведение/
Пауза
5. Следующий трек
6. Эквалайзер
7. Регулировка громкости



Настройки

Для перехода к настройкам нажмите  на домашнем экране. В открывшемся меню вы можете изменить настройки магнитолы и выбрать логотип загрузки. Для изменения языка и других системных настроек перейдите в настройки Android (Android settings).

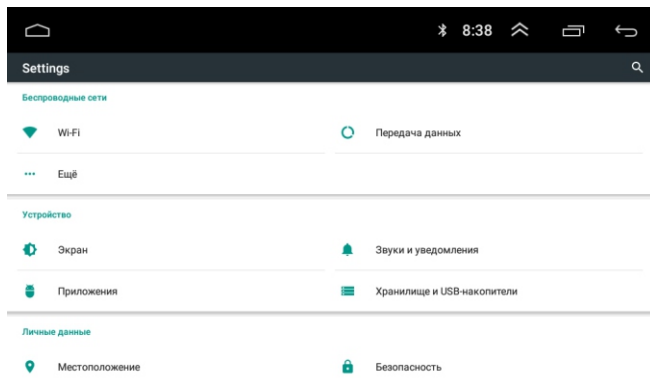
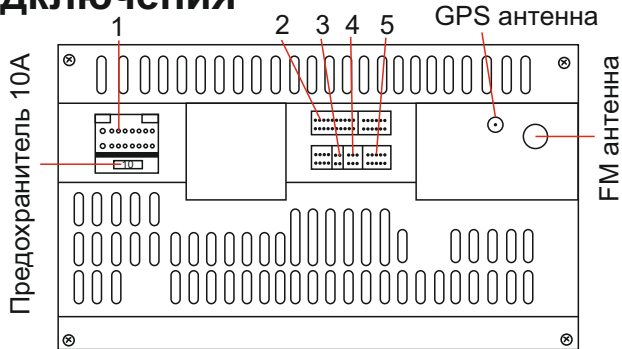


Схема подключения



Разъем 1	<p>Черный Красный Оранжевый/белый Коричневый Серый/черный Серый Белый/черный Белый Желтый Оранжевый Коричневый Синий Зеленый/белый Зеленый Фиолетовый Фиолетовый/черный</p>	<p>Заземление АСС Активация камеры заднего вида KEY1 кнопки на руле Передний правый динамик - Передний правый динамик + Передний левый динамик - Передний левый динамик + Аккумулятор + Управление подсветкой KEY2 кнопки на руле Подключение усилителя антенны Задний левый динамик - Задний левый динамик + Задний правый динамик + Задний правый динамик -</p>
Разъем 2	<p>AUX OUT L - белый AUX OUT R - красный AUX IN L - белый AUX IN R - красный VIDEO OUT - желтый VIDEO IN - желтый VIDEO IN 2 - желтый</p>	<p>Аудио выход левый канал Аудио выход правый канал Аудио вход левый канал Аудио вход правый канал Видео выход Видео вход Видео вход 2</p>
Разъем 3	USB	
Разъем 4	USB	
Разъем 5	Видео вход для камеры заднего вида	